



기술로 다시 쓰는 이동의 기준

모빌리티지 이용 매뉴얼

주식회사 모빌리티지

CONTACT
help@mobiliteasy.com



회원 가입

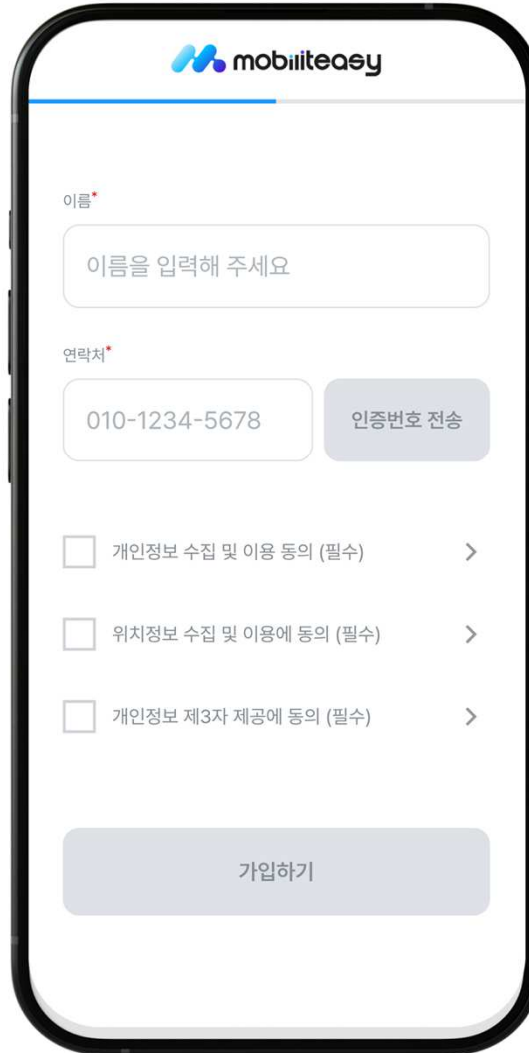
본인인증

1. 이름, 연락처 인증

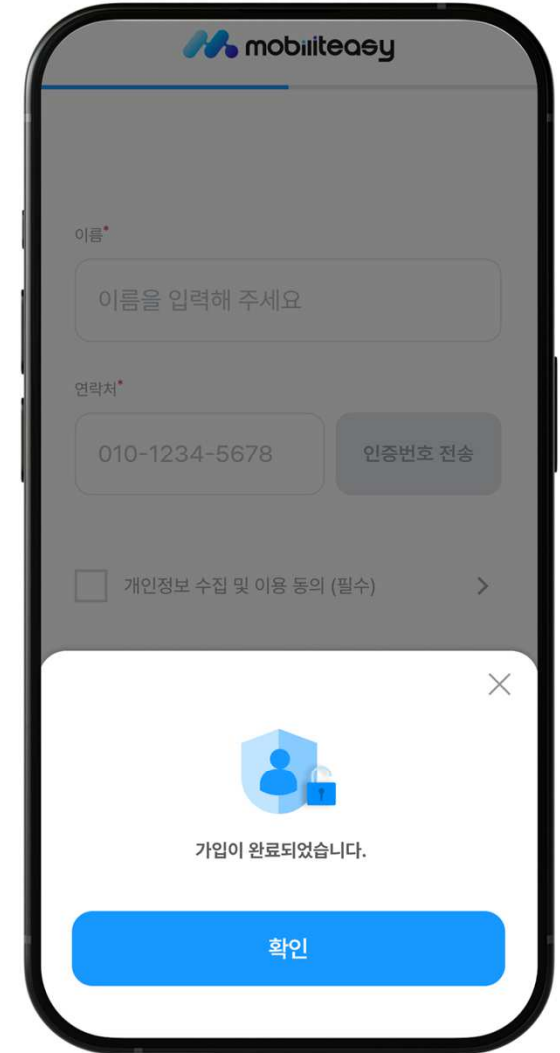
이름과 연락처를 인증해주세요.

2. 개인정보 이용동의

개인정보 이용 동의 등 이용약관에 동의해주세요.



The image shows a mobile app registration form. At the top is the 'mobiiteasy' logo. Below it are input fields for '이름*' (Name) and '연락처*' (Contact). The name field contains the placeholder text '이름을 입력해 주세요'. The contact field contains '010-1234-5678' and a button labeled '인증번호 전송'. Below these are three checkboxes for consent: '개인정보 수집 및 이용 동의 (필수)', '위치정보 수집 및 이용에 동의 (필수)', and '개인정보 제3자 제공에 동의 (필수)'. At the bottom is a large button labeled '가입하기'.

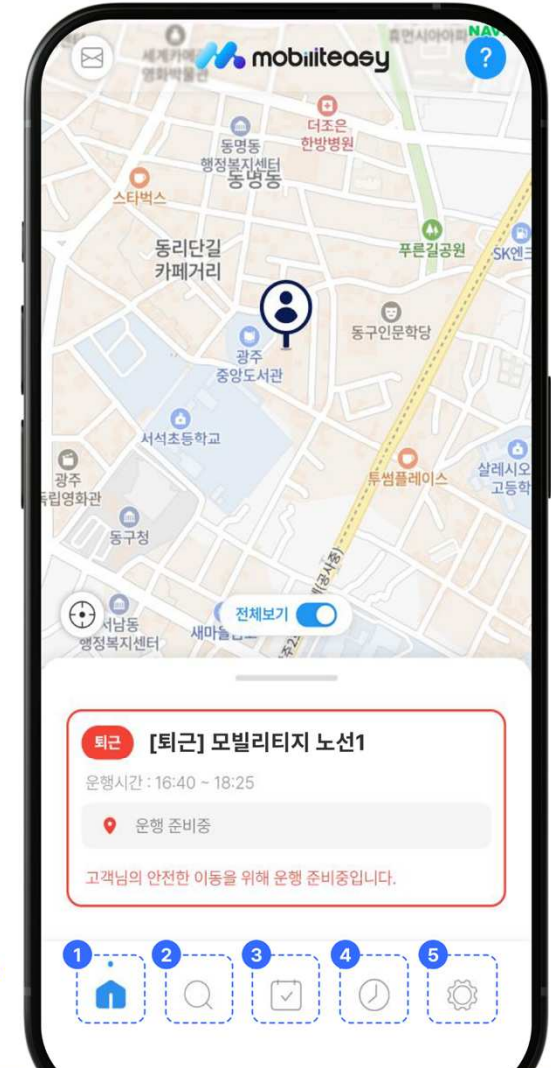


The image shows the confirmation screen after registration. The top part is a dimmed version of the registration form. A white modal box is overlaid at the bottom, containing a shield icon with a person and a lock, the text '가입이 완료되었습니다.' (Registration is complete.), and a blue button labeled '확인' (Confirm).

메인 메뉴

하단 탭바 메뉴 안내

- 1. 메인홈 실시간 위치 관제 및 지연 알림
- 2. 노선 정보 노선 정보 확인 및 등록
- 3. 노선 예약 노선 예약 및 취소
- 4. 시간표 노선 시간표
- 5. 설정 알림설정 및 이용문의 등 설정



메인 카드

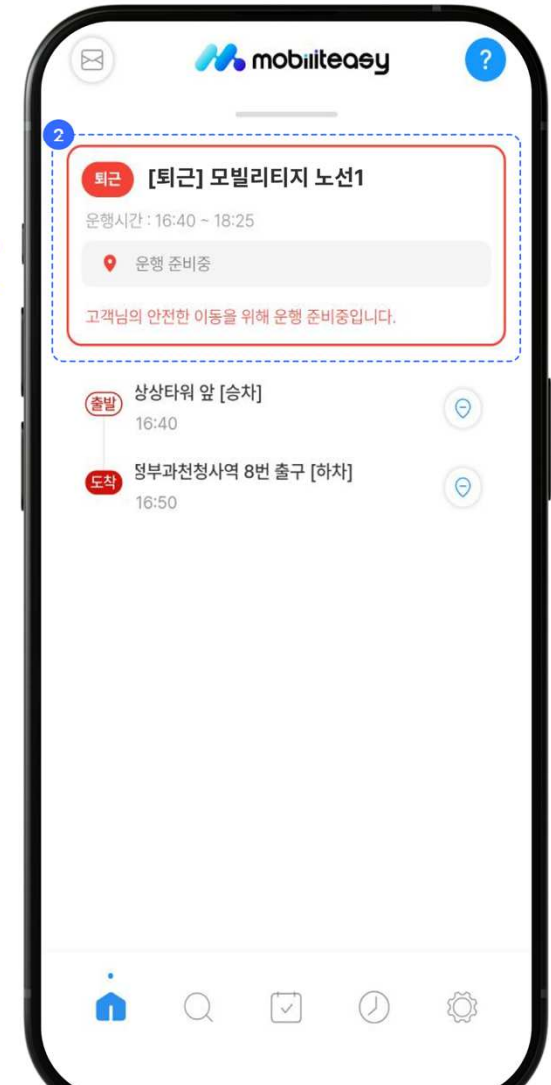
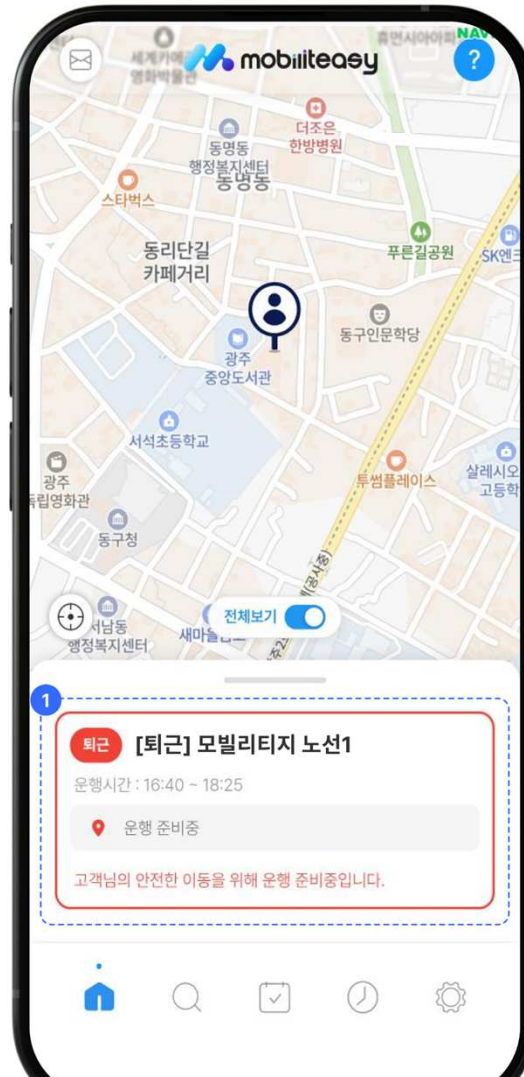
메인 카드 안내

1. 카드정보

카드정보 노출 시 카드를 위로 올려
지도 / 정류장 리스트 화면으로 전환 가능

2. 노선 리스트 표시

지도 / 리스트 내 실시간 버스위치 표시



전체 보기

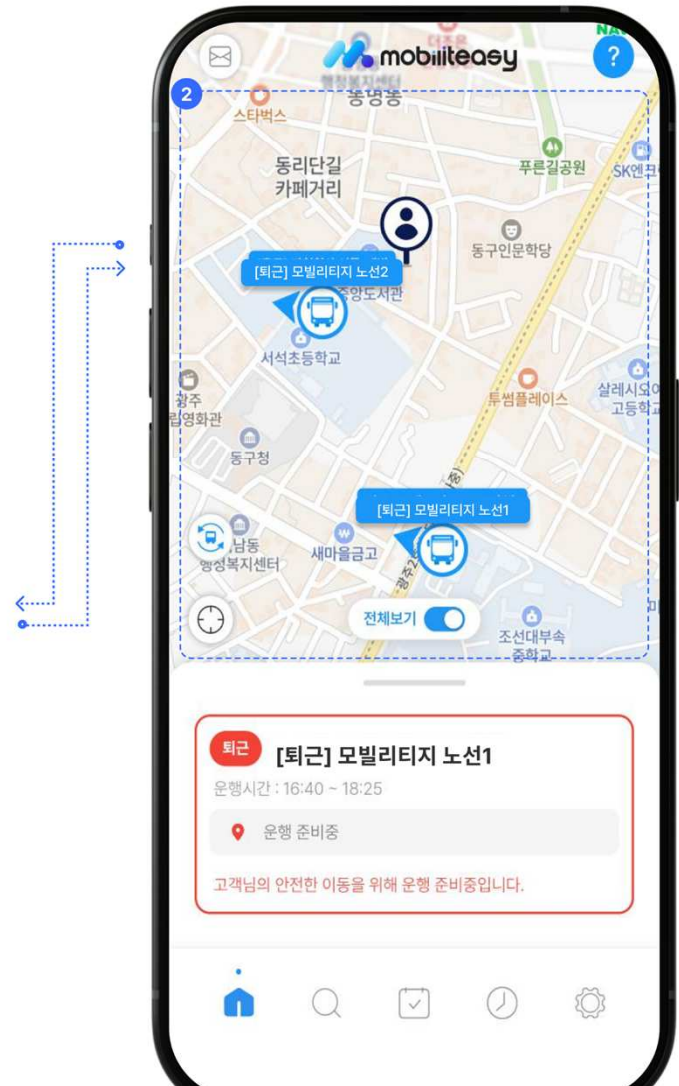
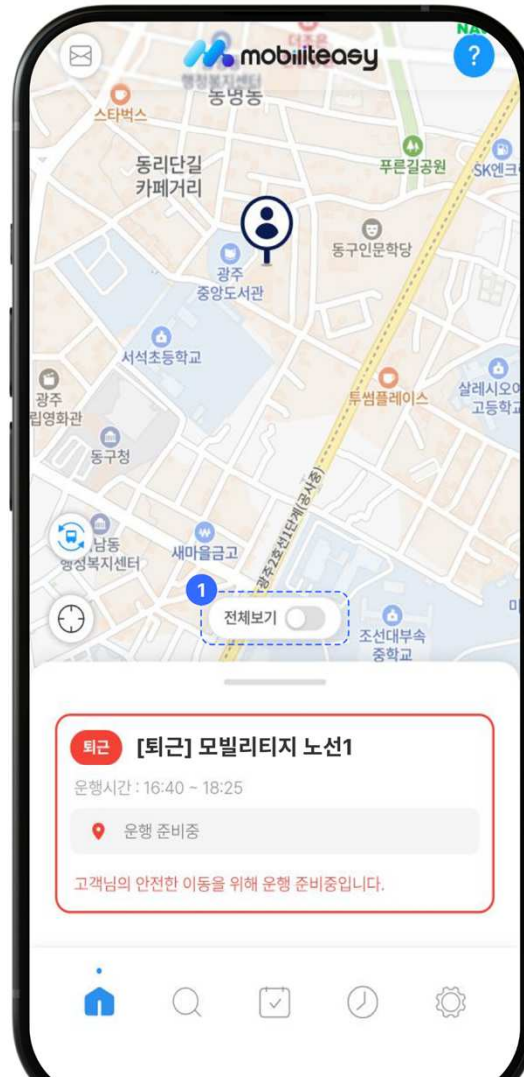
전체보기 버튼

1. 전체보기 OFF

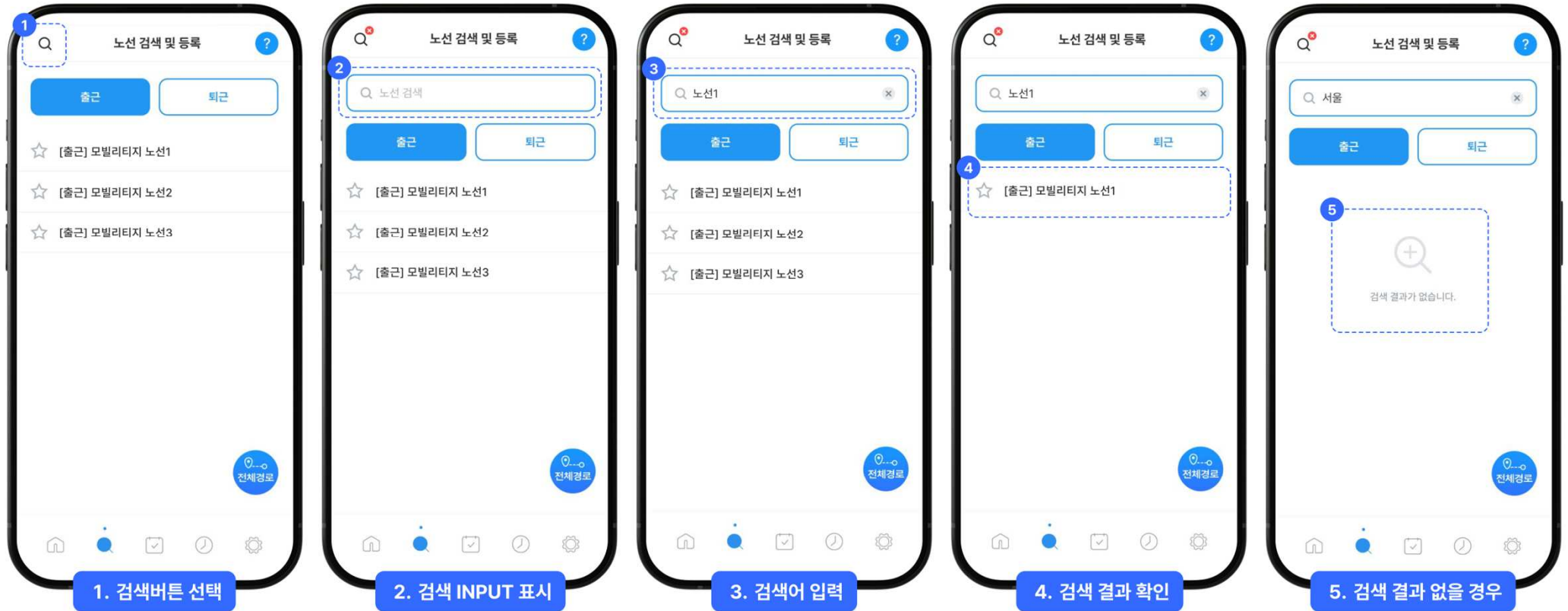
내가 탑승할 버스 위치만 표시

2. 전체보기 ON

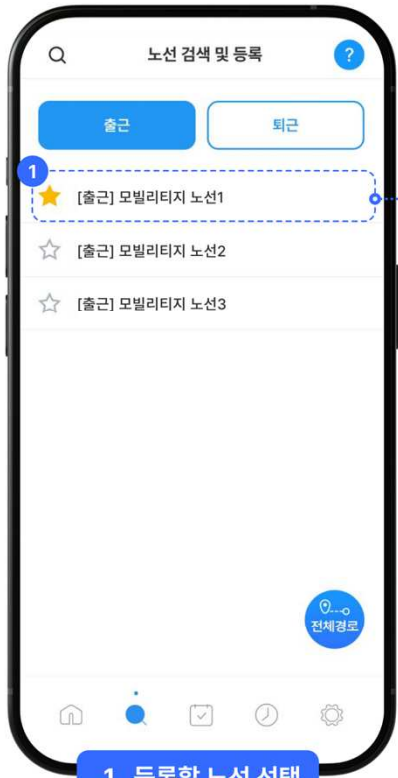
현재 실시간 운행 중인 전체 버스 위치 표시



노선 검색 및 등록



노선 검색 및 등록

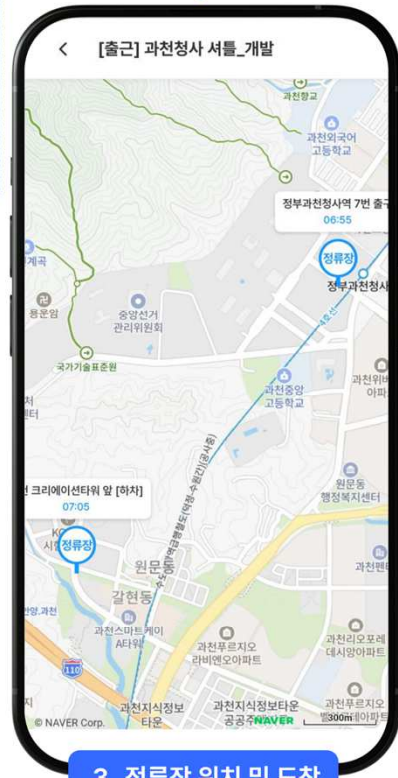


1. 등록할 노선 선택

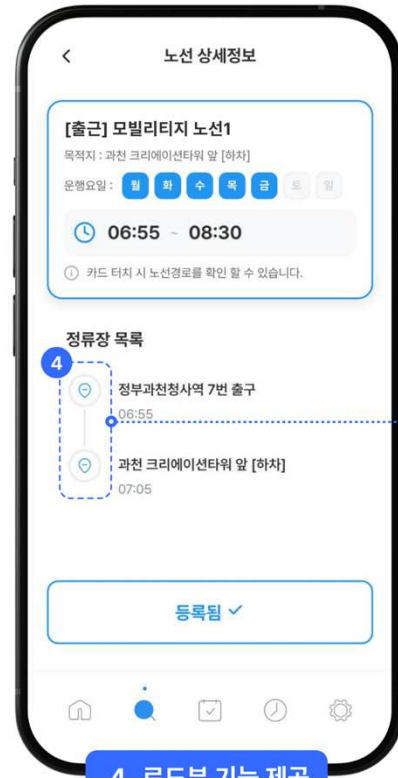
즐거찾기 된 노선은 별도 구분 표시



2. 노선 등록 하기 버튼 선택으로 등록/해제

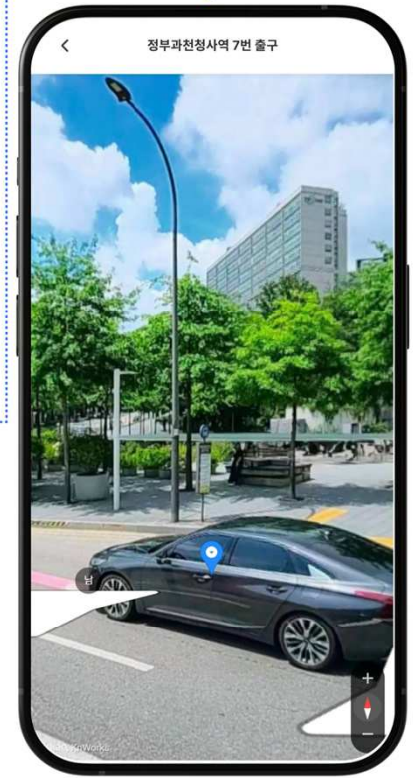


3. 정류장 위치 및 도착 예정 시간 확인, 운행 경로 확인 기능 제공

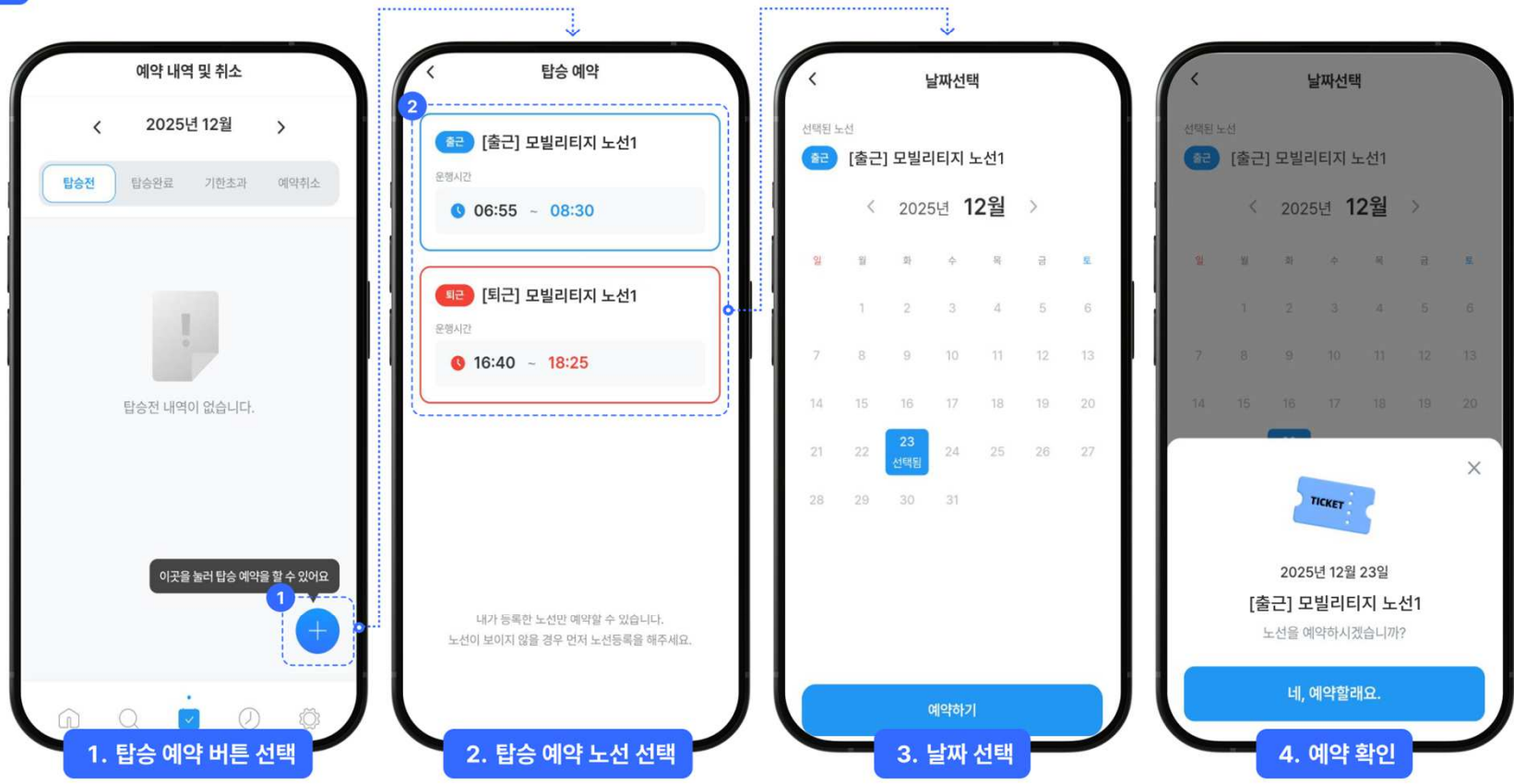


4. 로드뷰 기능 제공

로드뷰의 각도까지 저장되어 상/하행 혼동 없는 정확한 탑승위치 확인 가능

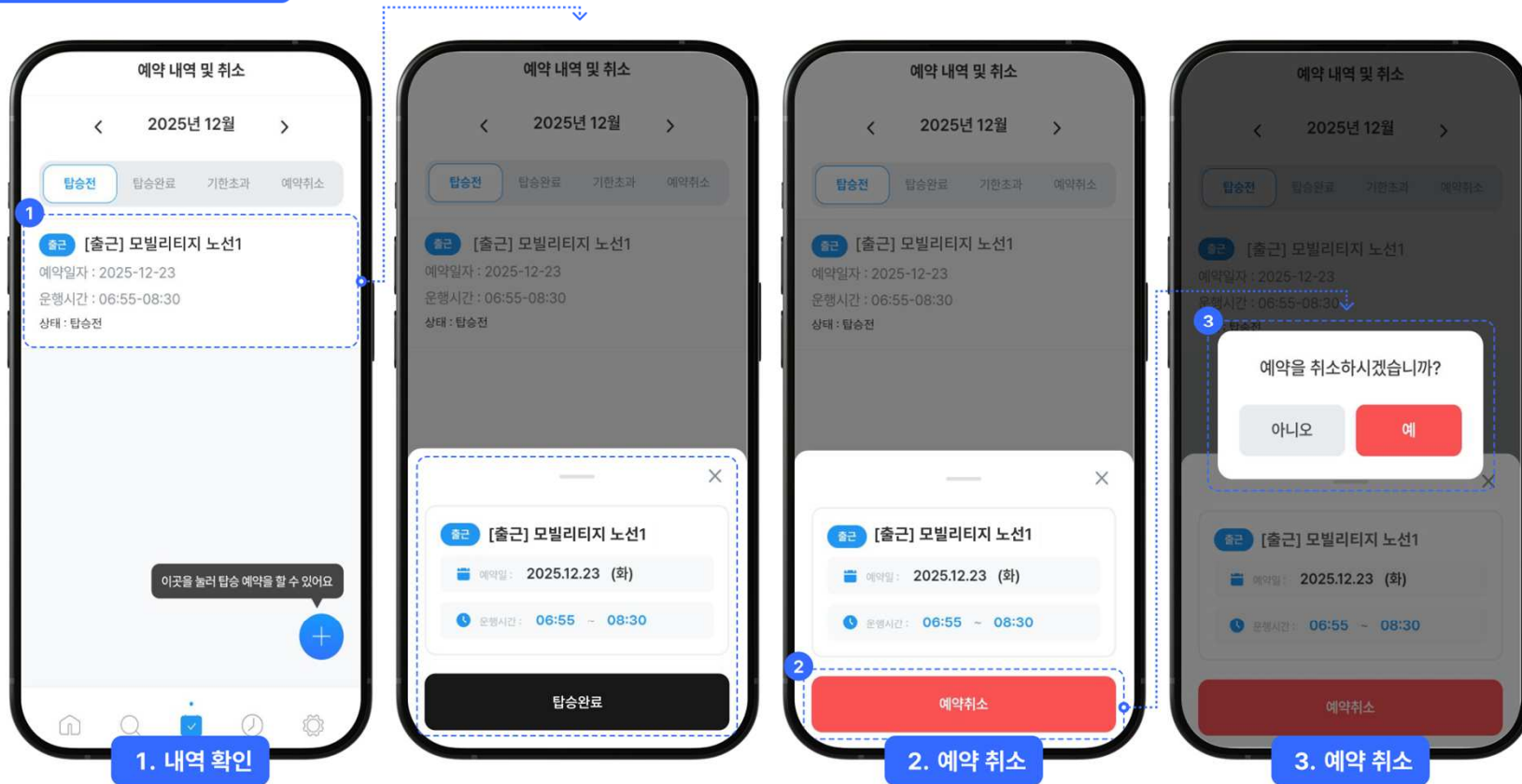


노선 예약



복수 날짜 선택 지원 및
노선별 잔여좌석 현황 확인 기능 지원

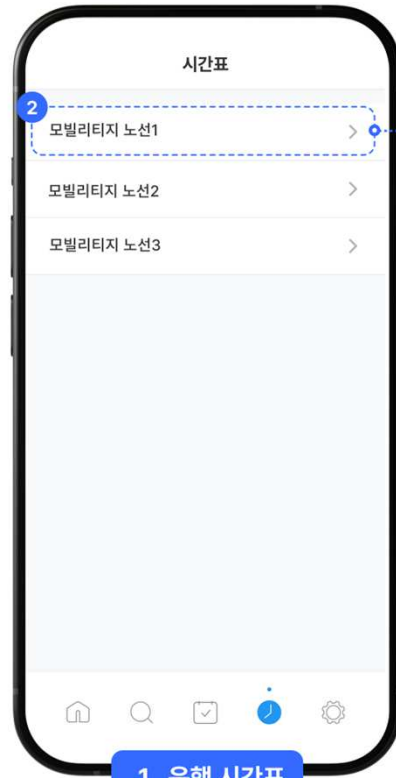
예약내역 확인 및 취소




예약완료된 예약내역 확인 기능

예약 취소 기능

운영 시간표



1. 운영 시간표
노선별 운영 시간표 확인



2. 공지사항 확인
노선 선택시 상세정보를
확인할 수 있습니다

탑승 방법

태그리스 태깅

*반드시 예약을 하셔야 노선 변경 / 태그를 할 수 있습니다.

1. 승차권 확인

버스가 근처에 오면 자동으로 승차권 발급
(QR 스캔 및 NFC 태그 불필요)

2. 버스 탑승

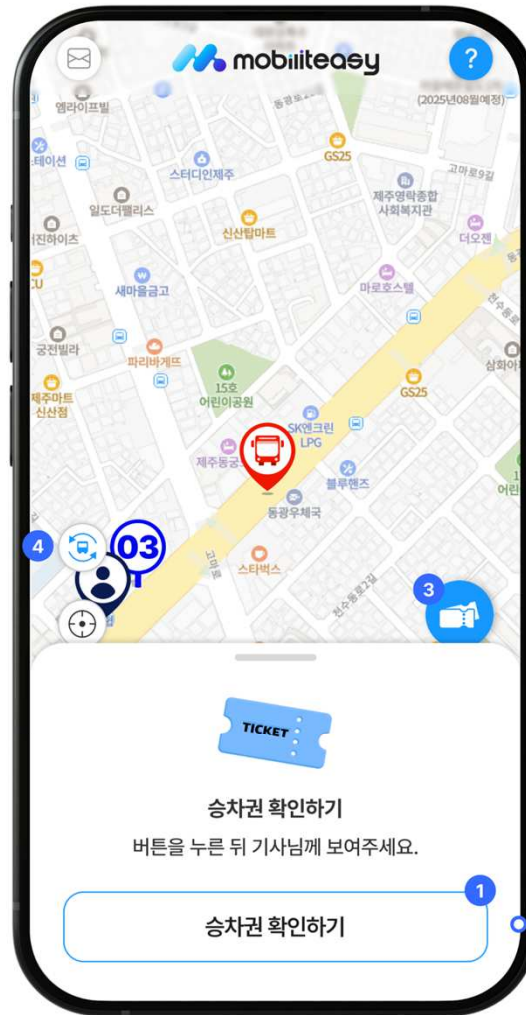
기사님께 승차권을 보여드리며 탑승

3. 승차권 재확인

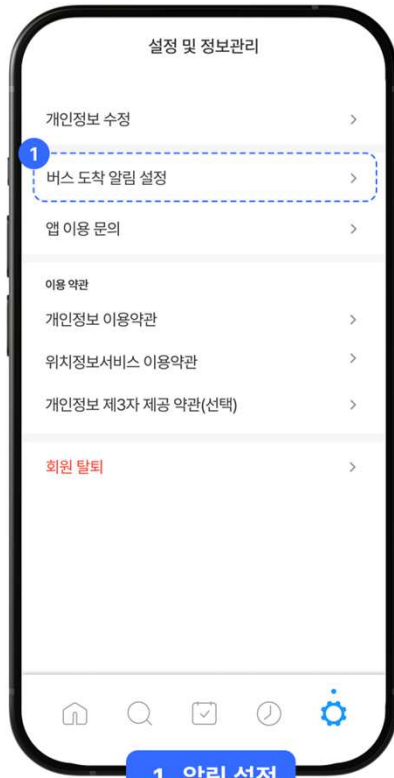
태그 후 승차권을 담은 경우 다시 승차권 확인

4. 노선 변경

이용할 노선을 변경

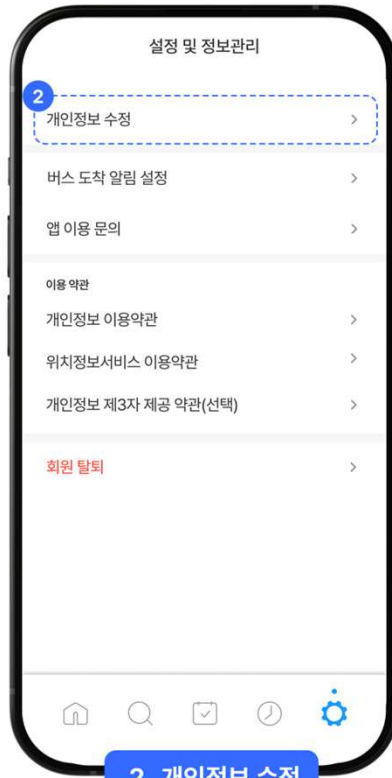


설정 및 정보관리



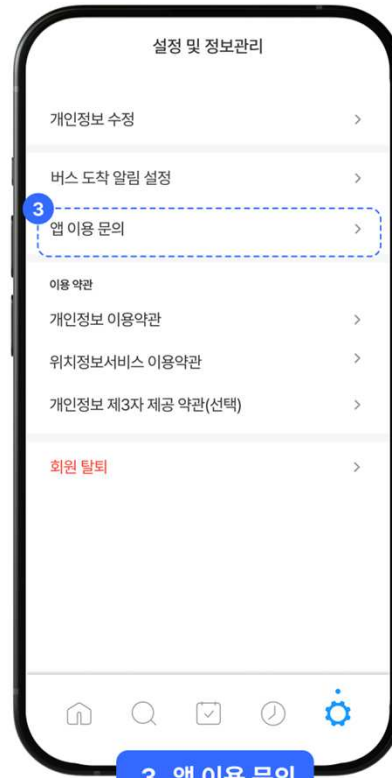
1. 알림 설정

버스 도착 알림설정으로
불필요한 알림을 줄일 수 있음



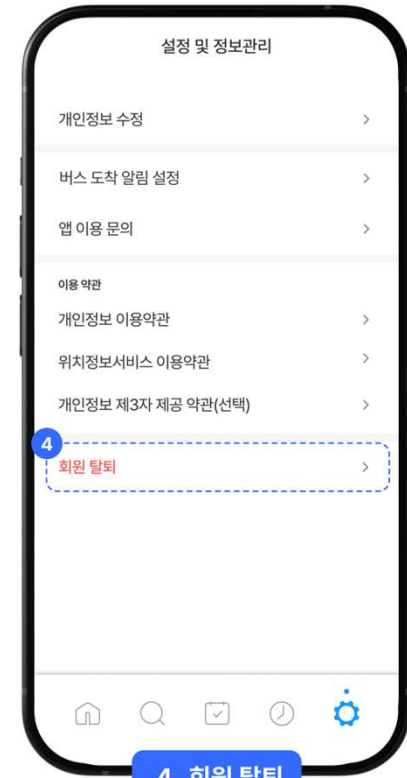
2. 개인정보 수정

이름 등 개인정보 수정



3. 앱 이용 문의

앱 사용 중 오류 등 문의 게시판



4. 회원 탈퇴

회원 탈퇴

기술로 다시 쓰는 이동의 기준

MOBILITEASY



지금,
더 나은 이동을
준비 중입니다.

 mobiiTeasy

 mobiiTeasy

반드시 통근버스 탑승 전 앱을 실행해 주세요

CONTACT

help@mobiliteasy.com